



Валентина СУРИКОВА, коллекционер, фото автора

## ТЫ ПРЕКРАСНЕЙ ВСЕХ НА СВЕТЕ, КОРОЛЕВА КРАСОТЫ!

В разгар лета наш сад полон запахами. Порой и не сразу угадаешь, от какого цветка повеяло свежестью и ароматом. Но вот потянуло хорошими французскими духами, и, даже не подходя к клумбе, можно безошибочно сказать — цветут лилии. Есть сорта, у которых запах едва уловим, у некоторых он отсутствует, а у других даже тяжёл настолько, что долго находиться рядом невозможно.

Но цветоводы любят душистые цветы, поэтому трудно найти сад, в котором бы не росло ни одной лилии. Правда, они не только отменно пахнут, они ещё и безумно красивы и разнообразны. Это торжественные, праздничные цветы, уместные при любых событиях: на свадьбе, свидании, дне рождения, юбилее. Их любят флористы, охотно включая в свои цветочные композиции. Они прекрасно вписываются в ландшафт,

в любую клумбу, миксбордер, хороши в контейнерах.

Выращивать эти роскошные цветы начали около трёх тысяч лет назад. Сначала были природные виды, а по истечении времён селекционеры создали такое обилие гибридов, что сейчас это, пожалуй, цветы, насчитывающие едва ли не самое большое количество сортов. Ежегодно регистрируется около 300 новых гибридных культиваров, всё более и более поражающих воображение любителей лилий.


История сохранила множество легенд, связанных с этим удивительным растением. Древние греки считали лилию божественным цветком и символом надежды. В других странах её почитали как символ чистоты и непорочности и дарили невестам на свадьбах букеты белоснежных роскошных цве-

тов. Изображения лилий присутствуют на русских иконах, как признание святости и духовности. Но больше всего почестей этому цветку отдали французы. Он стал эмблемой королевской династии, его изображения помещали на гербах, знамёнах и монетах. Существовал орден Лилии...

Пришли другие времена, а восторженность и восхищение этим творением природы не только не ослабли, а, напротив, усилились. Кажется, что нынешнего цветовода уже трудно чем-либо удивить, но каждая новинка опять волнует воображение, и хочется быстрее увидеть её в своём саду.

Международная садовая классификация лилий была принята Всемирной конференцией в 1997 году в Тасмании. Классификация достаточно сложная, так как в создании новых сортов используется огромное количество видов и сортовых культиваров. Появляются новые формы цветка, новые цветовые сочетания, классификация всё более и более усложняется.

В первый раздел выделены **Азиатские гибриды**. Это, пожалуй, самая распространённая группа лилий, самая неприхотливая, быстро размножающаяся и морозостойкая. Именно представители этого раздела широко присутствуют в российских садах от Калининграда до Владивостока. Огромную лепту в создание новых сортов этой группы внесли селекционеры Всероссийского института садоводства им. И.В. Мичурина. Огромная заслуга в популяризации этого цветка, бесспорно, принадлежит нашему отечественному селекционеру М.Ф. Киреевой. Эта удивительная женщина практически посвятила себя лилиям, отдав им сорок лет



'Жизель'



своей работы. В моей коллекции мичуринские лилии живут уже много лет и, несмотря на то, что появились более роскошные сорта, они продолжают оставаться любимыми. Уж очень хороши 'Люстра', 'Морская Пена', 'Иволга', 'Фиалковая', 'Эстафета', 'Аэлига', 'Саламандра', 'Рондо', 'Млада', 'Утро Туманное'. А уж как живучи эти лилии, просто диву даёшься. Бульбоносные сорта так быстро размножаются, что порой приходится просто пропалывать посадки от них, как от сорняков. Немало в этой группе отличных зарубежных сортов: 'Black Jack', 'Vale de Sole', 'Lolly Pop', 'Loretto'. Всех просто не перечислить.



'Bright Brilliant'



'Sphinx'



'Laccorno'



'Саламандра'

Невозможно не упомянуть имена известных селекционеров-лилиеводов И. Л. Заливского и В. П. Орехова. К сожалению, многие их сорта утеряны или сохранились в частных садах, мало доступных для ищущего коллекционера. Одна 'Северная Пальмира' (И. Л. Заливский) чего стоит, но лично мне удалось увидеть её только на фотографиях.

Во второй раздел объединены **Мартагон гибриды**. Они созданы с участием видовых лилий и поэтому очень морозостойки, растут на любых садовых почвах, но уход и забота им тоже не противопоказаны. Сегодня эти лилии на пике популярности, все ищут мар-

тагоны. И не зря, так как они очень красивы, долговечны и разнообразны. Сегодня купить перспективный новый сорт любого раздела классификации проще, чем разыскать мало распространённые видовые лилии или их гибриды.

К третьему разделу отнесли **Кандидум гибриды**. Красивая группа, в которую включены гибриды и садовые формы, происходящие от лилии белоснежной (*L. candidum*), халкедонской (*L. chalcedonicum*) и других европейских лилий. Именно лилия белоснежная так почиталась в древние времена и изображалась рядом с ликами святых.

Четвёртый раздел объединяют **Американские гибриды**. Эти сорта лилий достаточного распространения не получили, хотя имеют очень яркие, экзотические красивые цветки разных форм и окрасок. Они нуждаются в слабокислой почве, обильной влаге и хорошем дренаже и не любят пересадки.


В пятый раздел вошли **Лонгифлорум и Формозанум гибриды**. Цветоводы любят эту группу лилий, но это теплолюбивые растения, в суровые зимы они могут выпадать и часто подвержены вирусным заболеваниям. Однако, несмотря на сложности, эти лилии живут в российских садах и любимы за необыкновенно красивую форму цветков, которые могут быть направлены и вверх, и в стороны, и вниз.

В шестой раздел включены оригинальные **Трубчатые и Орлеанские гибриды**, происходящие от азиатских видов, а поэтому более стойкие и неприхотливые, чем предыдущие красавцы. Это, как правило, пахнущие лилии, отличающиеся сильным ростом, исключительной красотой цветков. Конечно, новые сорта этой группы пользуются огромным спросом.

**Восточные гибриды** (Ориентальные) относятся к седьмому разделу. Эти гибриды восточноазиатских видов считаются исключительно красивыми лилиями, но и самыми



'White Tiger'



'Люстра'





'Black Beauty'

капризными. Правда, селекционеры приложили много усилий к тому, чтобы группа стала более устойчивой к вирусам, менее требовательной к теплу, и многого добились. Выращивать новые сорта восточных гибридов стало гораздо легче, а такие красивые сорта, как 'Black Beauty', 'Sonora', 'Siberia', очень хороши в дизайне сада.

Самым обширным разделом, пожалуй, является восьмой. Сюда определили все гибриды, не вошедшие в предыдущие группы. Это **ЛА-гибриды** (Лонгифлорум-Азиатик-гибриды), **ОА** (Восточные x Азиатские), **ОТ** (Восточные x Трубочатые), **ЛО** (Лонгифлорум x Восточные), **ЛОО** (Лонгифлорум x Вос-

полняющая, на мой взгляд, задача. И какое бы их количество ни поселилось в твоём саду, процесс поисков бесконечен. Такие экзотические красавцы, как 'Flora Pleno' (конопатая махровая диковина с длинным «птичьим» клювом), 'Landine' (редкий окрас почти черного цвета), 'Bright Brilliant' (цветок размером с детский чепчик), разве оставят равнодушным настоящего цветовода?! А уж как хороши махровые формы лилий — 'Fata Morgana', 'Aphrodita', 'Sphinx', 'Elodie', 'Miss Lucy'! Жаль, что их количество пока не так велико, как хотелось бы.

В агротехнике лилий не так много сложностей. Прежде всего, они любят солнце,

только вот Мартагоны и Восточные гибриды лучше разместить в лёгкой полутени. Хорошо бы защитить их от сильного ветра, но проветривание необходимо, иначе не миновать возникновения гнилей, особенно серой. А вот к почве лилии очень требовательны и чутко реагируют на её кислотный состав. Азиатские гибриды и ЛА-гибриды предпочитают слабокислые и нейтральные почвы. Для трубчатых лилий необходимо вносить известь, так как хорошо они развиваются на слабощелочных почвах. А Восточным гибридам известь противопоказана, они любят рыхлую слабокислую почву. Помнить эти требования наизусть совсем необязательно, просто нужно повесить для себя на видном месте шпатель-подсказку. И как только в руках появляется новая луковица лилии, взглянуть в неё, главное — знать, к какой группе относится этот сорт.

Лилии растут на одном месте несколько лет, поэтому почва для них должна быть плодородной, с большим гумусовым слоем, хорошо дренированной, рыхлой и достаточно увлажнённой. В качестве питания подходит только хорошо перепревший перегной, свежая органика непременно загубит нежные луковицы всевозможными гнилями. Конечно, им нужны минеральные подкормки. Весной, до появления всходов, вносят комплексное удобрение с повышенным содержанием азота. В период бутонизации — суперфосфат и сульфат калия, во время цветения — комплексное удобрение с увеличенным содержанием калия. Лучше всего для лилий использовать Кемиру цветочную или Кемиру универсальную.

Лилии часто поражаются ботритиозом (поражает листву) и фузариозом (гниль луковиц). Против этих напастей хорошо помогает профилактическое опрыскивание Оксихомом, Максимом, а также весеннее внесение кальциевой селитры в виде водного раствора. Главное — не допустить возникновения этих неприятностей, потому что поражённые растения выглядят очень непривлекательно, а исправить эту картину уже невозможно. Но опаснее всего вирусные заболевания, в результате которых листья скручиваются и приобретают неестественный цвет. Растения



лилия тонколистная



'Siberia'

точные x Восточные). Очень плодовитая по количеству сортов группа и с каждым годом всё более разрастающаяся. Красивые устойчивые сорта 'Bestseller', 'Sun Nose', 'Laccorno' и многие-многие другие доступны каждому цветоводу, широко продаются и радуют своим роскошным цветением.

Девятый раздел объединяет все видовые лилии с многочисленными разновидностями. Их так много, что это отдельная тема для разговора.

Остановиться в выборе сортов любителю этих чудесных цветов совершенно невы-



'Sonora'



## Питомник

“Садовая компания” “Садко”

Наконец-то лето наступает!

Розы и пионы зацветают.

И нежных лилий аромат

Заполнит Ваш дом и сад!

В нашем питомнике большой выбор цветущих лилий различной окраски, а также: многолетники (более 200 наим.), розы и декоративные кустарники.

Наш адрес: г.Пушкино, мкр-н Клязьма, ул.Боткинская

филиал - рынок “Садовод” (теплица №4)

Тел.: 778-25-35, 993-49-36, 355-36-41

www.sadko-plant.ru; e-mail: info@sadko-plant.ru






'Tango Star'



'Yellow Star'

задерживаются в росте, побеги искривляются, искажается окраска и форма цветков. Лечение эти заболевания не поддаются, такие лилии нужно уничтожить, иначе заражению может подвергнуться вся коллекция.

Из вредителей на наших любимцах нападает лилиевый жук, которого за яркий красный цвет окраски в народе называют «пожарником». Он откладывает свои грязно-серые личинки на листьях растений, а те без устали гложут листья и стебли растений. Одной-двух обработок любым инсектицидом бывает достаточно, чтобы выселить этих незваных гостей. Сложнее бороться со слизнями, которые тоже не прочь полако-

нов; одно растение выглядит как роскошная клумба. Это случается не так часто, как хотелось бы, но уж если случается, то запоминается навсегда. В моей практике один из цветоносов заложил более 40 бутонов. К сожалению, в то время фотоаппарат у меня отсутствовал, и остался этот великолепный букет на одном растении только в моей памяти. 

**Размножение лилий** не составит большого труда. У зрелых луковиц в течение 3—4 лет нарастает целое гнездо взрослых луковиц и деток, которые нужно выкопать и рассадить.

Если же нужно получить посадочный материал побыстрее, то применим метод **чешуйкования**. От взрослых луковиц отделяем нужное количество чешуй, но не более 40%, затем их помещаем во влажный перлит или вермикулит в полиэтиленовый пакет и плотно завязываем. Буквально через месяц-два (в зависимости от сорта) на материнских чешуйках появляются крошечные луковички. Нужно дать им подрасти пару месяцев, не вынимая из пакета, и можно высаживать.

**На зиму** такие посадки требуют утепления. Можно применить и способ, когда чешуйки вертикально высаживают в плодородную почву. И на них также образуются мелкие луковички. Но, на мой взгляд, использование перлита и вермикулита предпочтительнее.

Есть и другие способы размножения: черенкование стеблей и пазушных побегов, разделение луковицы на несколько частей с сохранением части донца.



'Elodie'



'Утро Туманное'

миться вкусными листочками. В моем саду они не частые гости, но иногда в дождливую погоду посещают. Собираю вручную, раскладываю дощечки, под которые они прячутся и где их легко собрать. Неприятная работа, но необходимая, иначе все листья будут дырявыми.

Лилии — благодарные цветы. Если им уделять нужное внимание, они отблагодарят таким мощным цветением, что сад превратится в райский уголок. И на сюрпризы они щедры. Иногда на мощном цветоносе образуется немыслимое количество буто-



'Orange'